

Результаты выполнения тестовой работы по ФРАНЦУЗСКОМУ ЯЗЫКУ учащимися 10-х классов ОО г. о. Самара

№ п/п	Ф.И. учащегося	№ варианта	Аудирование								сумма баллов (часть 1)	Чтение								сумма баллов (часть 2)
			1	2	3	4	5	6	7	8		9	10	11	12	13	14	15	16	
количество учащихся		20																		
выполнили верно			17	3	20	17	20	20	11	16		1	17	12	20	20	14	19	18	
допустили ошибки			3	17	0	3	0	0	9	4		19	3	8	0	0	6	1	2	
не приступили			0	0	0	0	0	0	0	0		0	0	0	0	0	0	0	0	
			1	2	3	4	5	6	7	8		9	10	11	12	13	14	15	16	
не справились с заданием			3	17	0	3	0	0	9	4		19	3	8	0	0	6	1	2	
		%	15%	85%	0%	15%	0%	0%	45%	20%		95%	15%	40%	0%	0%	30%	5%	10%	

---

---

---

---

---

---

---

---

---

---

Результаты выполнения тестовой работы по ФРАНЦУЗСКОМУ ЯЗЫКУ учащимися 10-х классов ОО г. о. Самара

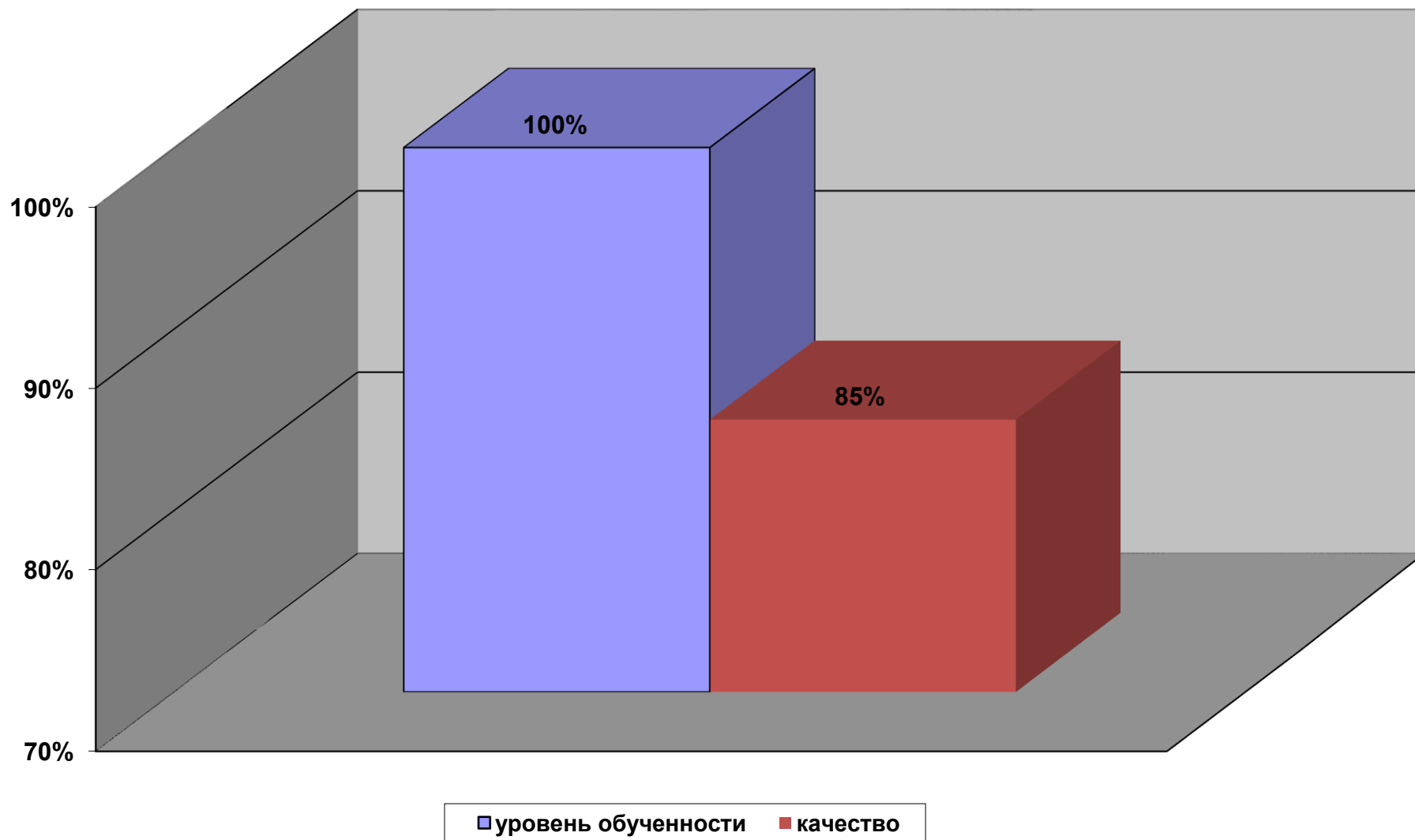
№ п/п	Ф.И. учащегося	№ варианта	Грамматика и лексика													сумма баллов (часть 3)	Письмо				Устная часть					Итого за раздел 4,5	сумма баллов	оценка	процент выпол- нения	диапазон баллов						
			17	18	19	20	21	22	23	24	25	26	27	28	29		30	31	32				33	34	35						36	37				
выполнили верно			10	12	14	16	13	17	0	16	17	19	17	15	12	20	18	20	20	7	12	17	7	17	18	10										
допустили ошибки			10	8	6	4	7	3	20	4	3	1	3	5	8	0	2	0	0	13	8	3	13	3	2	10										
не приступили			0	0	0	0	0	0	0	0	0	0	0	0	0	0	0	0	0	0	0	0	0	0	0	0										
			17	18	19	20	21	22	23	24	25	26	27	28	29	30	31	32				33	34	35	36	37										
не справились с заданием			10	8	6	4	7	3	20	4	3	1	3	5	8	0	2	0	0	13	8	3	13	3	2	10										
			50%	40%	30%	20%	35%	15%	100%	20%	15%	5%	15%	25%	40%	0%	10%	0%	0%	65%	40%	15%	65%	15%	10%	50%										

"5"	9	58-68
"4"	8	46-57
"3"	3	29-45
"2"	0	0-28
уровень обученнос		100%
качество		85%
сред. балл		4,3

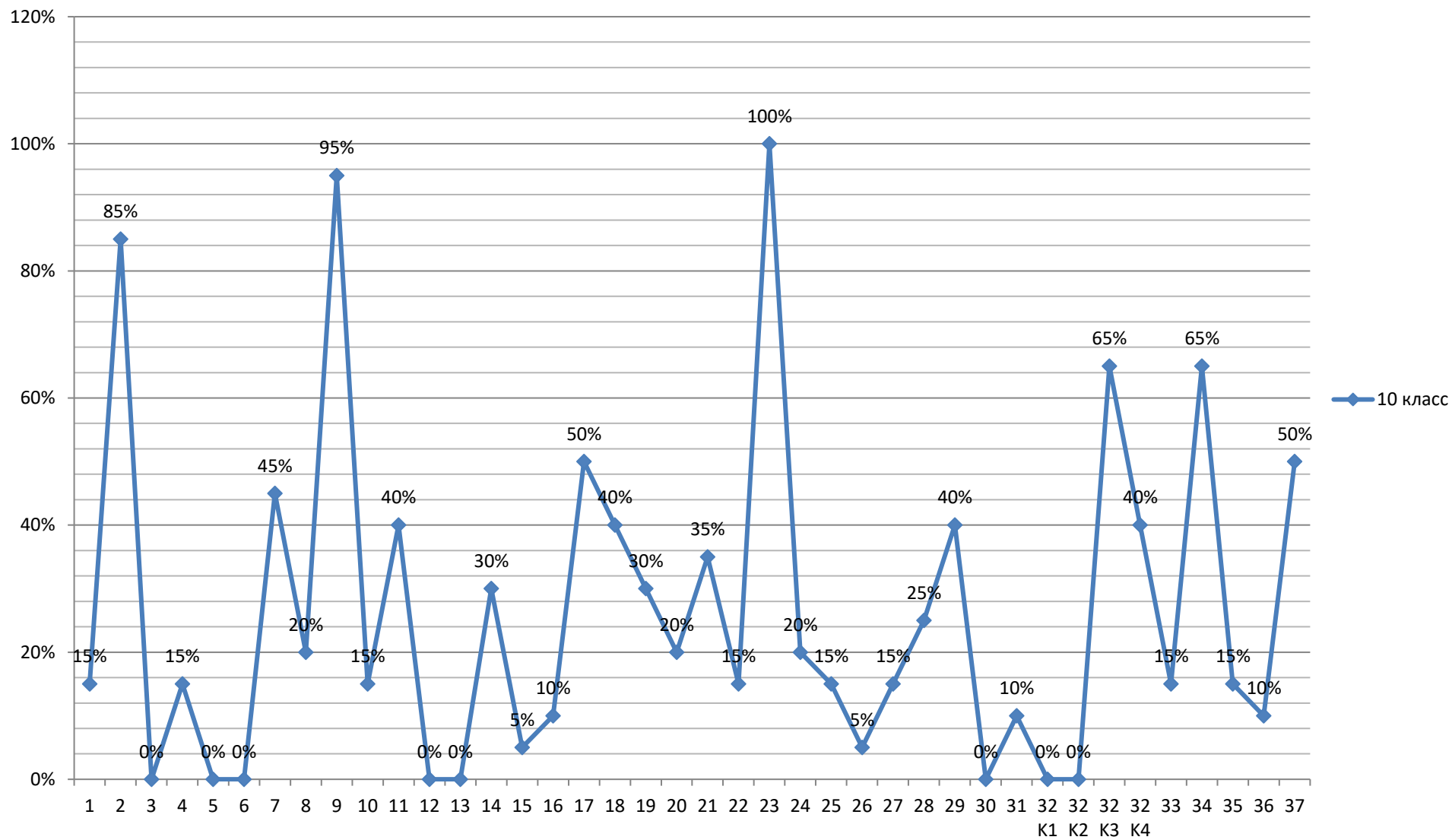
## Анализ выполнения тестовой работы по французскому языку

Обозначение задания	Проверяемые элементы содержания	НЕ СПРАВИЛИСЬ С ЗАДАНИЕМ	
		чел	%
		20	
	<b><u>Раздел 1. Задания по аудированию</u></b>		
1	Понимание основного содержания прослушанного текста	3	15%
2	Понимание основного содержания прослушанного текста	17	85%
3	Понимание в прослушанном тексте запрашиваемой информации. Четыре задания 1 уровня (на понимание эксплицитно представленной информации) и два задания 2 уровня (на извлечение имплицитно представленной информации). Задания могут быть представлены в произвольном порядке, но первым дается задание 1 уровня	0	0%
4		3	15%
5		0	0%
6		0	0%
7		9	45%
8		4	20%
	<b><u>Раздел 2. Задания по чтению</u></b>		
9	Понимание основного содержания прочитанного текста	19	95%
10	Понимание в прочитанном тексте запрашиваемой информации Одно (первое) задание 1 уровня (на понимание эксплицитно представленной информации), шесть заданий 2 уровня (на извлечение имплицитно представленной информации)	3	15%
11		8	40%
12		0	0%
13		0	0%
14		6	30%
15		1	5%
16		2	10%
	<b><u>Раздел 3. Задания по грамматике и лексике</u></b>		
17	Грамматические навыки употребления нужной морфологической формы данного слова в коммуникативно-значимом контексте. Шесть заданий 1 уровня и три задания 2 уровня в произвольном порядке (первым дается задание 1 уровня)	10	50%
18		8	40%
19		6	30%
20		4	20%
21		7	35%
22		3	15%
23		20	100%
24		4	20%
25		3	15%
26		1	5%
27		3	15%
28	Лексико-грамматические навыки образования и употребления родственного слова нужной части речи с использованием аффиксации в коммуникативно- значимом контексте. Четыре задания 1 уровня и два задания 2 уровня в произвольном порядке (первым дается задание 1 уровня)	5	25%
29		8	40%
30		0	0%
31		2	10%
		<b><u>Раздел 4. Задание по письменной речи</u></b>	
		0	0%
32	Письмо личного характера в ответ на письмо-стимул	0	0%
		13	65%
		8	40%
	<b><u>Раздел 5. Задания по говорению</u></b>		
33		3	15%
34		13	65%
35		3	15%
36		2	10%
37		10	50%

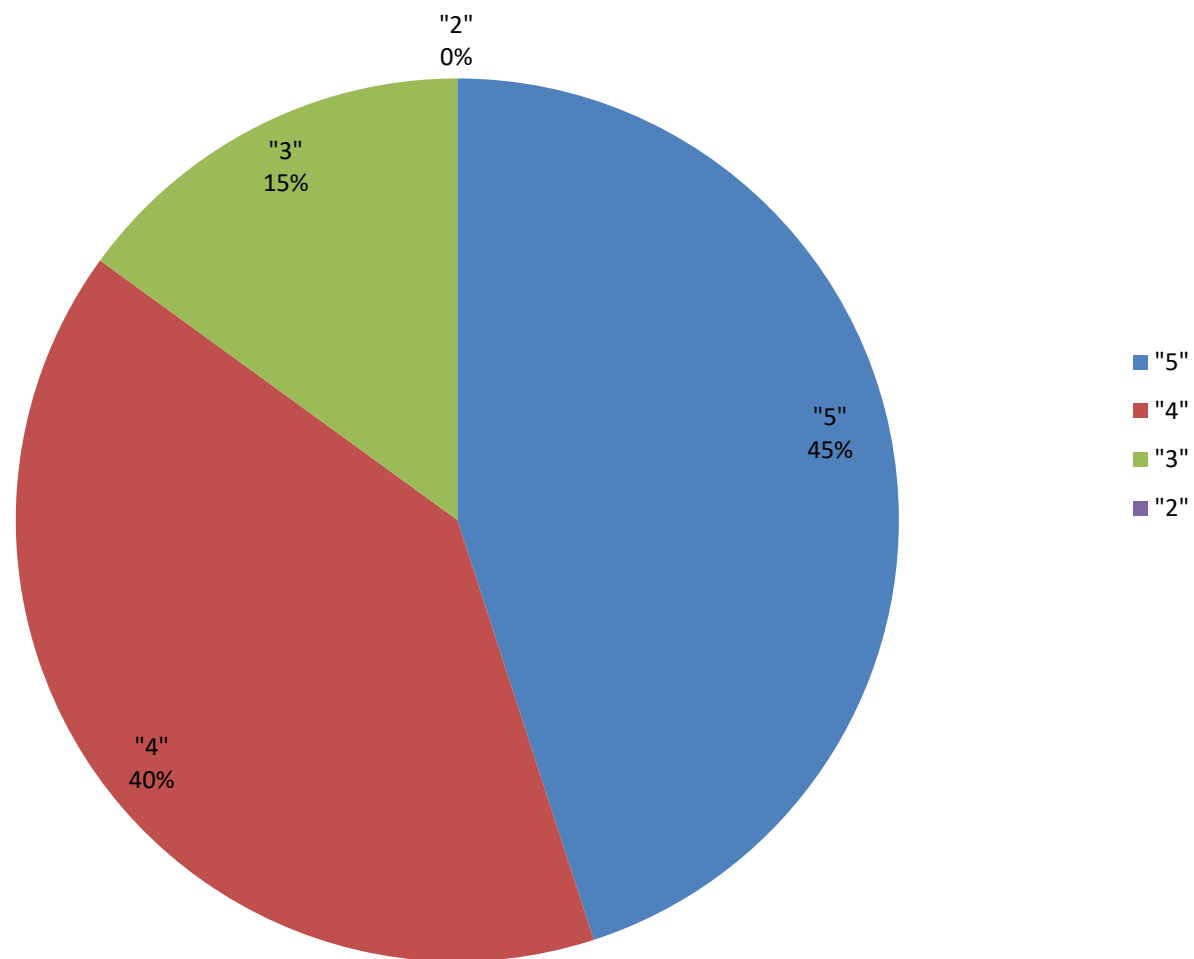
Соотношение уровня обученности и качества знаний по французскому языку



### Графический анализ ошибок в тестовой работе французскому языку



### Количественные показатели обученности по французскому языку



**Количественные показатели результатов мониторинга по французскому языку**

№ школы	учитель	класс	кол-во учащихся	Результаты тестирования				уровень обученности	качество знаний	средний балл
				"5"	"4"	"3"	"2"			
ОО г. о. Самара		10 класс	20	9	8	3	0	100%	85%	4,3