

Результаты выполнения тестовой работы по АНГЛИЙСКОМУ ЯЗЫКУ учащимися 10-х классов ОО г. о. Самара

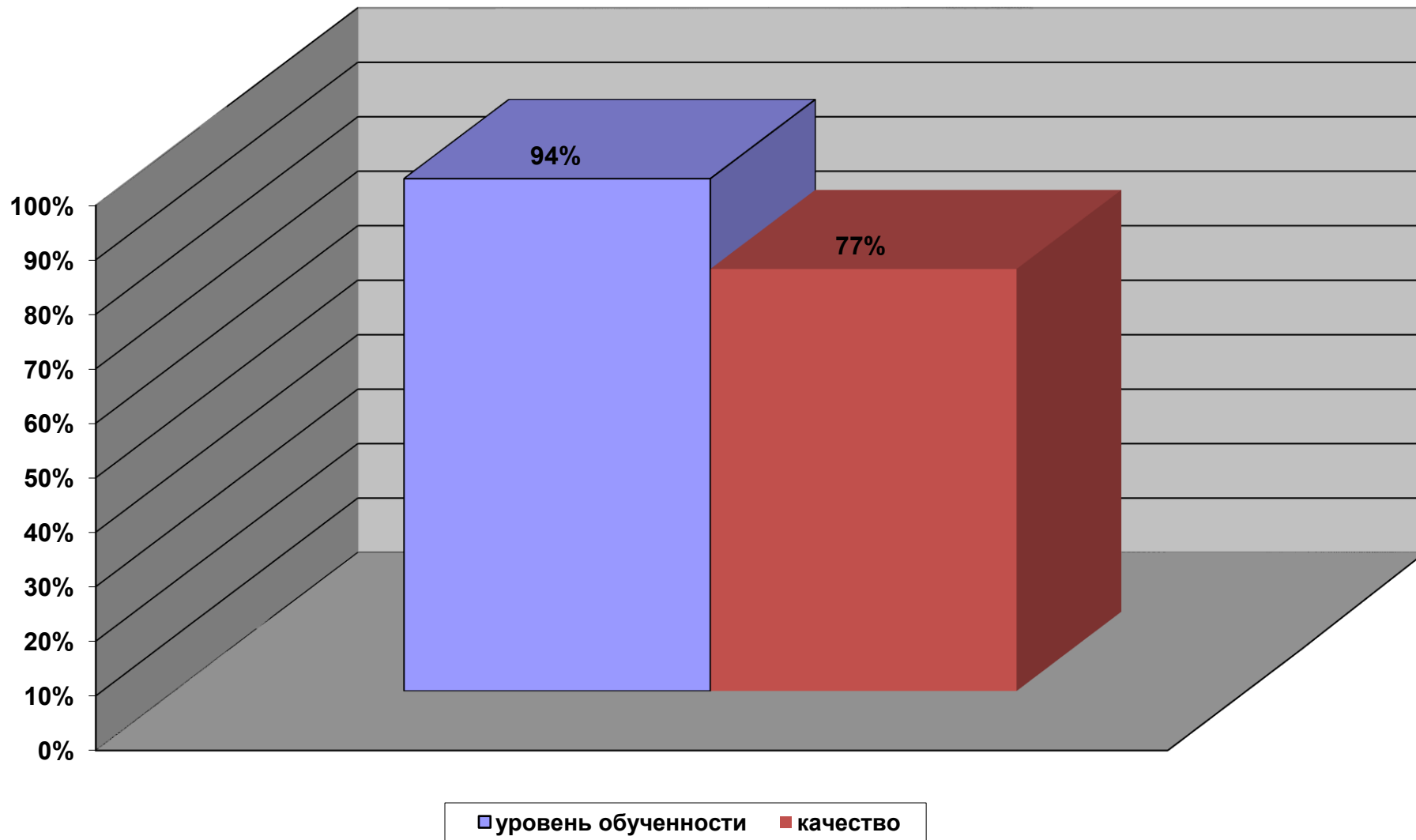
№ п/п	Ф.И. учащегося	№ варианта	Аудирование									Чтение									сумма баллов (Часть 2)							
			1	2	3	4	5	6	7	8	сумма баллов (часть 1)	9	10	11	12	13	14	15	16									
	выполнили верно		698	677	579	367	700	476	618	705	603	670	552	509	567	688	633			442	528	329	534	585	383	305	372	308
	допустили ошибки		122	143	241	453	120	344	202	115	217	150	268	311	253	132	187			378	292	491	286	234	436	514	447	511
	не приступили		0	0	0	0	0	0	0	0	0	0	0	0	0	0	0			0	0	0	0	1	1	1	1	1
			<b>17</b>	<b>18</b>	<b>19</b>	<b>20</b>	<b>21</b>	<b>22</b>	<b>23</b>	<b>24</b>	<b>25</b>	<b>26</b>	<b>27</b>	<b>28</b>	<b>29</b>	<b>30</b>	<b>31</b>			<b>32</b>			<b>33</b>	<b>34</b>	<b>35</b>	<b>36</b>	<b>37</b>	
	не справились с заданием		122	143	241	453	120	344	202	115	217	150	268	311	253	132	187			378	292	491	286	235	437	515	448	512
			15%	17%	29%	55%	15%	42%	25%	14%	26%	18%	33%	38%	31%	16%	23%			46%	36%	60%	35%	29%	53%	63%	55%	62%

"5"	367	58-68
"4"	268	46-57
"3"	136	29-45
"2"	49	0-28
уровень обученнос		94%
качество		77%
сред. балл		4,2

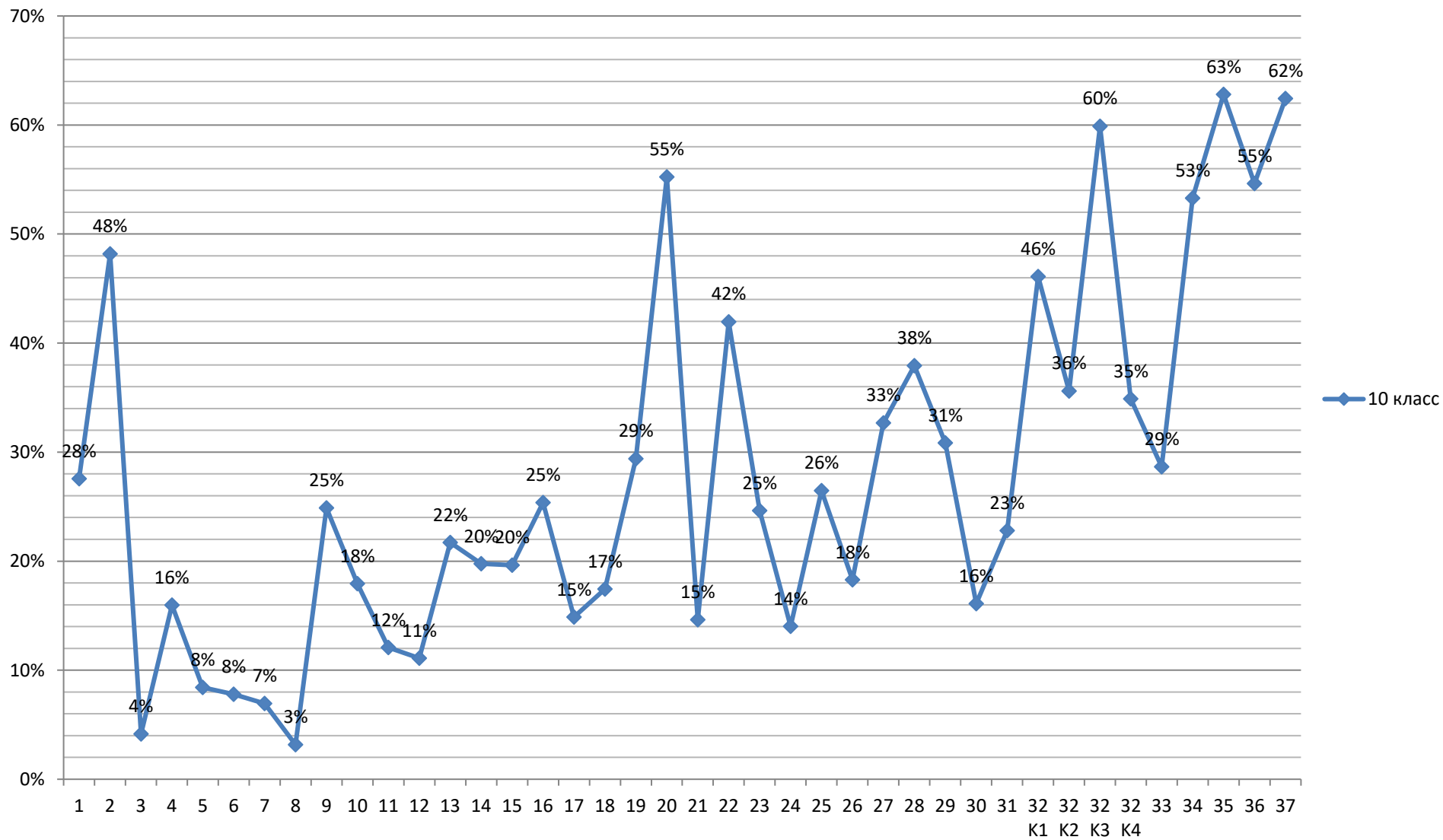
**Анализ выполнения тестовой работы по английскому языку обучающимися 10-х классов ОО  
г. о. Самара**

Обозначение задания	Проверяемые элементы содержания	НЕ СПРАВИЛИСЬ С ЗАДАНИЕМ	
		чел	%
		820	
	<b><u>Раздел 1. Задания по аудированию</u></b>		
1	Понимание основного содержания прослушанного текста	226	28%
2	Понимание основного содержания прослушанного текста	395	48%
3	Понимание в прослушанном тексте запрашиваемой информации. Четыре задания 1 уровня (на понимание эксплицитно представленной информации) и два задания 2 уровня (на извлечение имплицитно представленной информации). Задания могут быть представлены в произвольном порядке, но первым дается задание 1 уровня	34	4%
4		131	16%
5		69	8%
6		64	8%
7		57	7%
8		26	3%
	<b><u>Раздел 2. Задания по чтению</u></b>		
9	Понимание основного содержания прочитанного текста	204	25%
10	Понимание в прочитанном тексте запрашиваемой информации Одно (первое) задание 1 уровня (на понимание эксплицитно представленной информации), шесть заданий 2 уровня (на извлечение имплицитно представленной информации)	147	18%
11		99	12%
12		91	11%
13		178	22%
14		162	20%
15		161	20%
16		208	25%
	<b><u>Раздел 3. Задания по грамматике и лексике</u></b>		
17	Грамматические навыки употребления нужной морфологической формы данного слова в коммуникативно-значимом контексте. Шесть заданий 1 уровня и три задания 2 уровня в произвольном порядке (первым дается задание 1 уровня)	122	15%
18		143	17%
19		241	29%
20		453	55%
21		120	15%
22		344	42%
23		202	25%
24		115	14%
25		217	26%
26		150	18%
27		Лексико-грамматические навыки образования и употребления родственного слова нужной части речи с использованием аффиксации в коммуникативно- значимом контексте. Четыре задания 1 уровня и два задания 2 уровня в произвольном порядке (первым дается задание 1 уровня)	268
28	311		38%
29	253		31%
30	132		16%
31	187		23%
	<b><u>Раздел 4. Задание по письменной речи</u></b>		
32	Письмо личного характера в ответ на письмо-стимул	378	46%
		292	36%
		491	60%
		286	35%
	<b><u>Раздел 5. Задания по говорению</u></b>		
33		235	29%
34		437	53%
35		515	63%
36		448	55%
37		512	62%

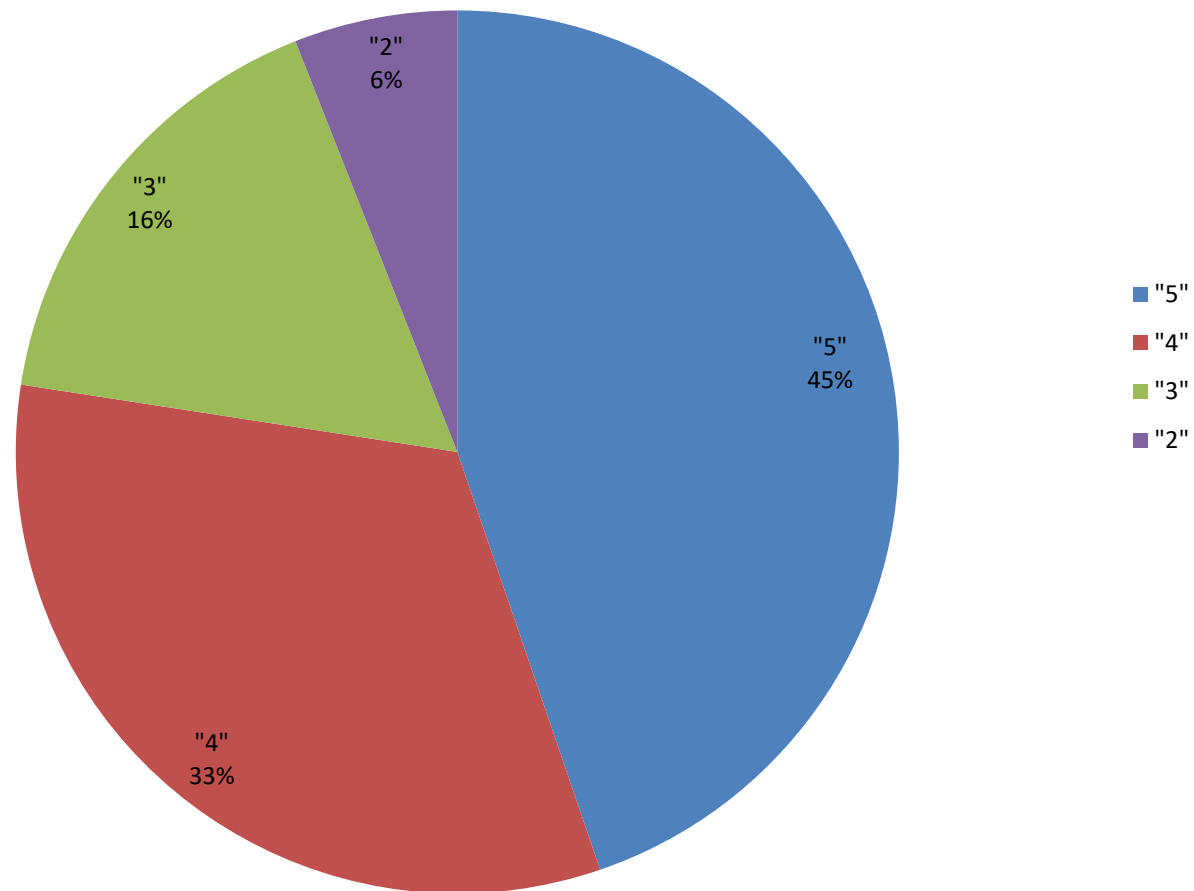
Соотношение уровня обученности и качества знаний по английскому языку в 10-х классах ОО  
г. о. Самара



Графический анализ ошибок в тестовой работе по английскому языку обучающихся 10-х классов ОО г. о. Самара



Количественные показатели обученности по английскому языку в 10-х классах ОО г. о. Самара



**Количественные показатели результатов мониторинга по английскому языку в 10-х классах ОО г. о. Самара**

№ школы	учитель	класс	кол-во учащихся	Результаты тестирования				уровень обученности	качество знаний	средний балл
				"5"	"4"	"3"	"2"			
ОО г. о. Самара		10 класс	820	367	268	136	49	94%	77%	4,2